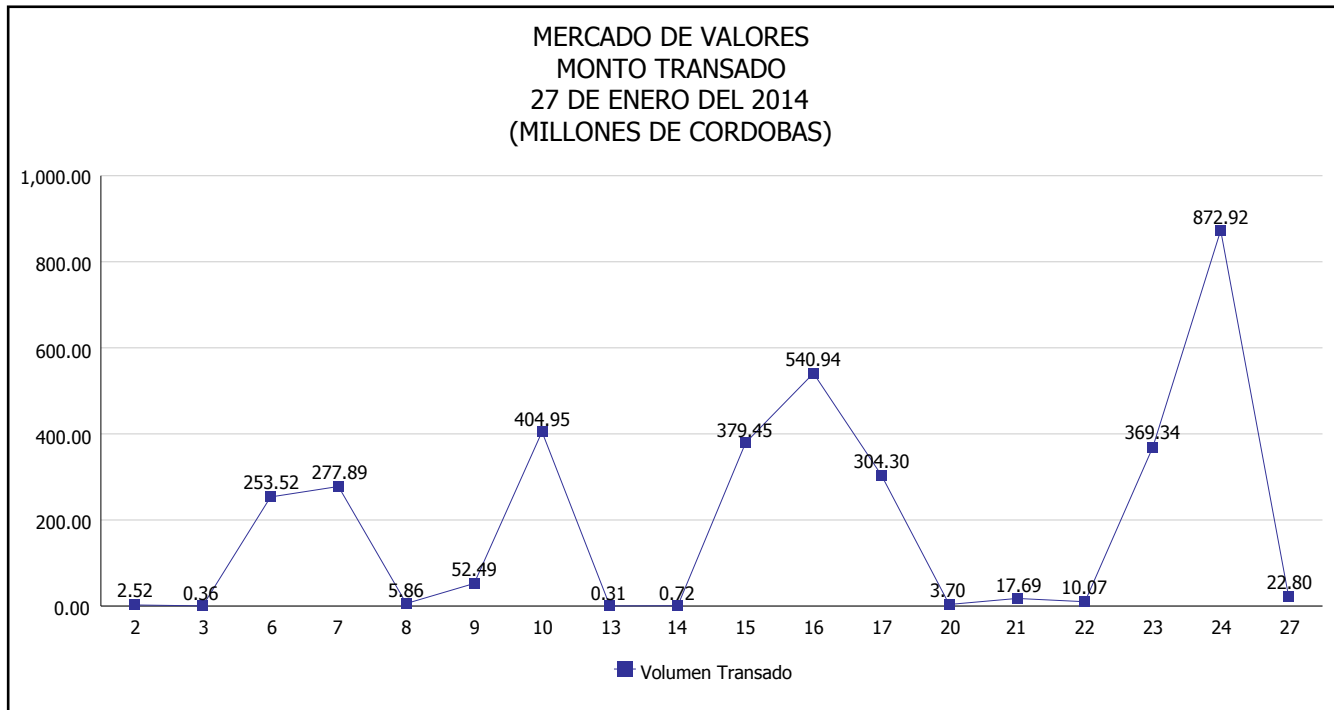


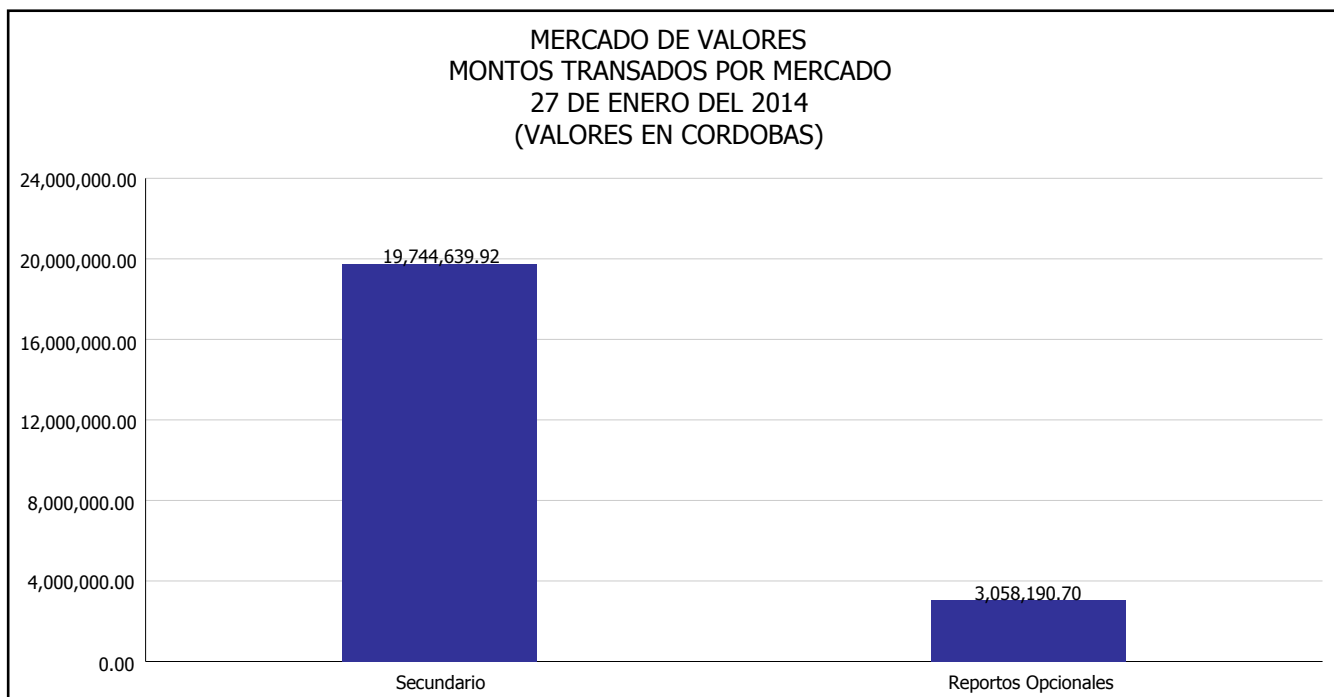


INTENDENCIA DE VALORES INFORME DIARIO MERCADO DE VALORES DE NICARAGUA

Superintendencia de Bancos y de Otras
Instituciones Financieras de Nicaragua



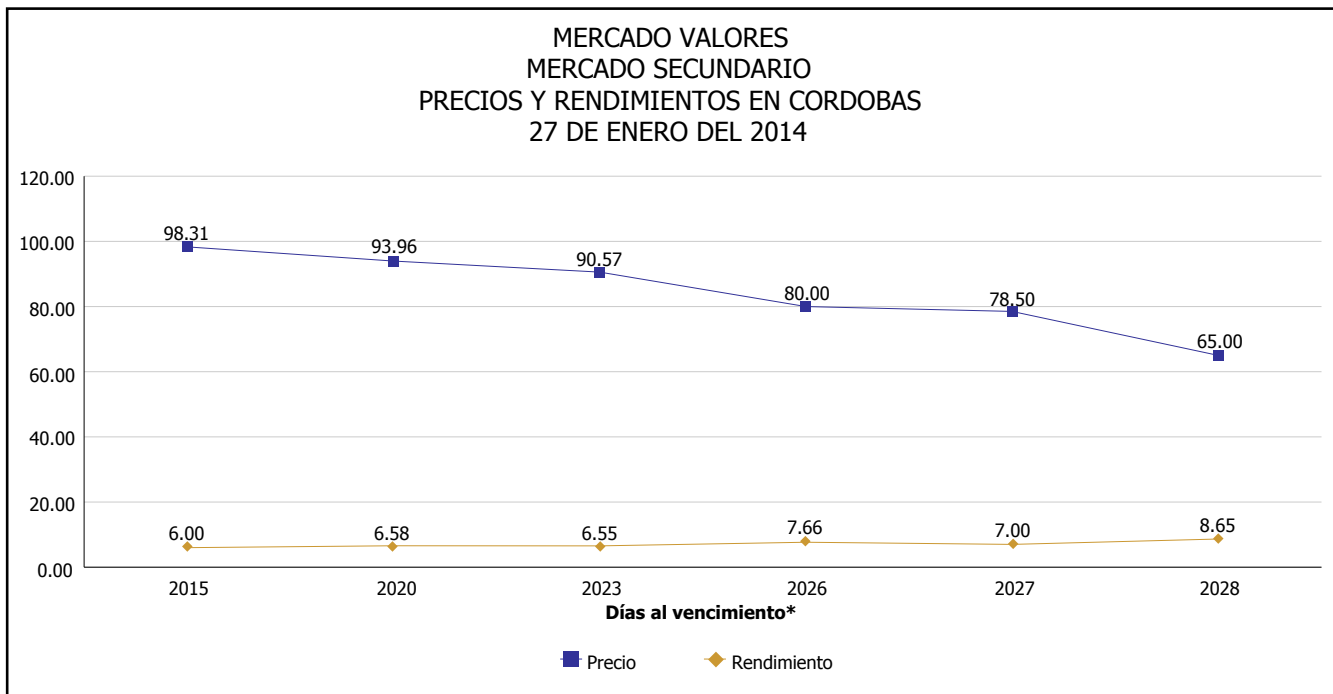
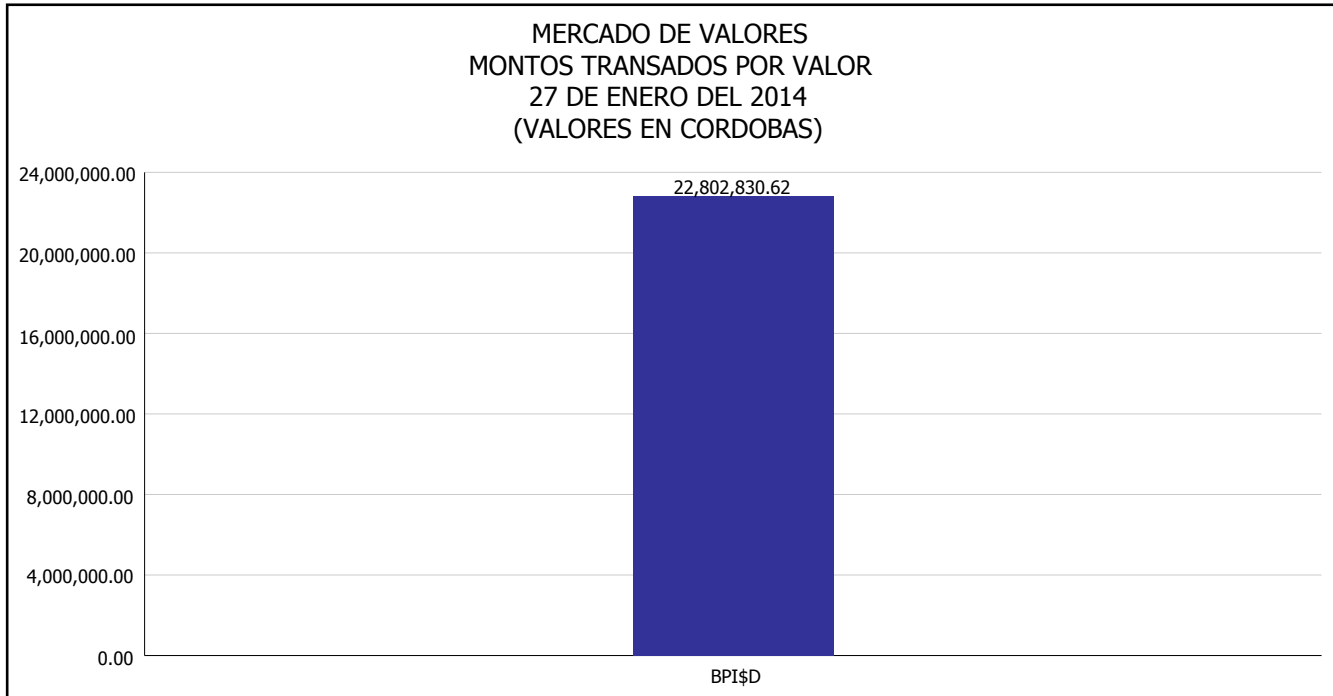
Del 2 al 27 de Enero del 2014, en el mercado de valores se han transado C\$ 3,519,823,909.51





INTENDENCIA DE VALORES INFORME DIARIO MERCADO DE VALORES DE NICARAGUA

Superintendencia de Bancos y de Otras
Instituciones Financieras de Nicaragua

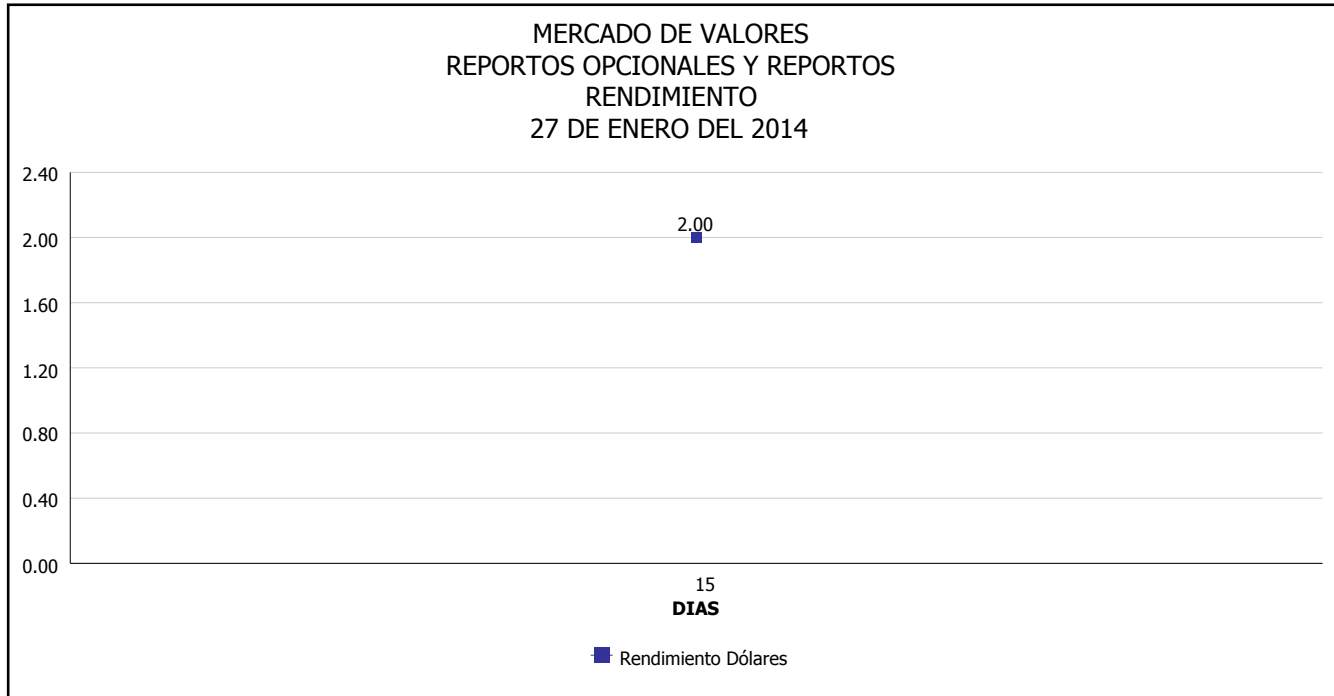


*Para los BPI se presentan años al vencimiento



**INTENDENCIA DE VALORES
INFORME DIARIO
MERCADO DE VALORES DE NICARAGUA**

*Superintendencia de Bancos y de Otras
Instituciones Financieras de Nicaragua*



Fuente: Bolsa de Valores de Nicaragua



Superintendencia de Bancos y de Otras
Instituciones Financieras de Nicaragua

**INTENDENCIA DE VALORES
INFORME DIARIO
MERCADO DE VALORES DE NICARAGUA**

HECHOS RELEVANTES EN MERCADOS INTERNACIONALES

Nueva York, 27 ene (EFE).- Wall Street cerró con un nuevo descenso y su índice de referencia, el Dow Jones de Industriales, perdió 0.26% en una mala jornada para el sector tecnológico y la incidencia del colapso de las divisas en los países emergentes.

Este índice bajó 41.23 puntos hasta las 15,837.88 unidades, mientras que el selectivo S&P 500 cedió 0.49% (-8.73 puntos) hasta las 1,781.56 unidades. El índice compuesto del mercado Nasdaq, el de más peso tecnológico, retrocedió 1.08% en una mala jornada para el sector, por lo que perdió 44.56 enteros hasta las 4,083.61 unidades.

"Volatilidad" era la palabra más repetida por los analistas, en una jornada de altibajos bursátiles en el parqué neoyorquino, que se encontraba bajo el impacto del viernes, cuando el Dow Jones sufrió una caída de más de 300 puntos. También se presentaron nuevas preocupaciones, por las posibles decisiones de la Reserva Federal, en referencia al estímulo monetario y una potencial caída de la economía de China, como la de los países que el viernes se desplomaron.

El Dow Jones cerró con 16 de sus 30 componentes en rojo. Las pérdidas fueron lideradas por Visa (-2.27%), seguida de Microsoft (-2.11%), Goldman Sachs (-1.76%), Pfizer (-1.43%) y American Express (-1.41%). Por otra parte, las ganancias fueron encabezadas por Caterpillar (5.94%), acompañada de United Technologies (1.78%) y Merck (1.06%).

Nasdaq obtuvo las peores cifras de la jornada, con sus principales empresas tecnológicas en pérdidas; como Xerox (-5.60%), Yahoo! (-3.32%), eBay (-2.74%), Google (-2.01%), Facebook (-1.65%) y BlackBerry (-1.42%).

En otros mercados, el petróleo de Texas bajó 0.95%, para marcar 95.72 dólares por barril, mientras que el oro disminuyó hasta 1,255.10 dólares la onza.

La rentabilidad de la deuda estadounidense a diez años subió hasta 2.760% y el euro se mantuvo prácticamente estable frente al dólar, cambiándose a 1.3674 dólares.

PRINCIPALES INDICES BURSATILES EE-UU				
	CIERRE DEL DIA		VARIACIONES	
INDICES	24/01/2014	27/01/2014	ABSOLUTA	RELATIVA
Dow Jones	15,879.11	15,837.88	-41.23	-0.26%
Nasdaq	4,128.17	4,083.61	-44.56	-1.08%
S&P	1,790.29	1,781.56	-8.73	-0.49%